

Ficha técnica

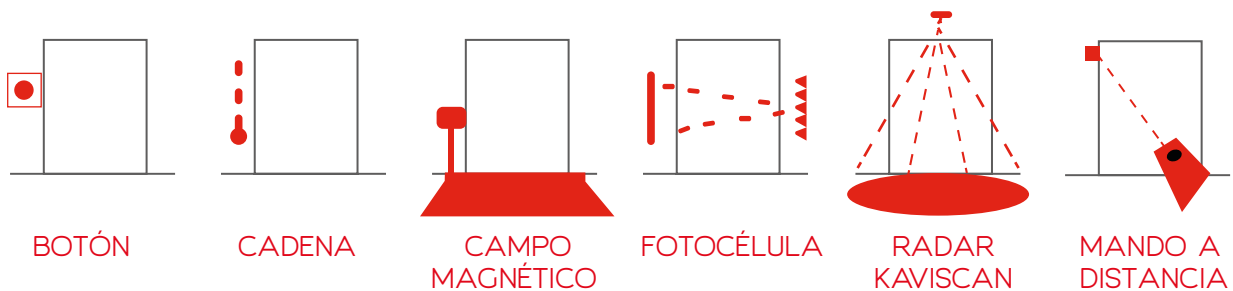
Puerta rápida enrollable autorreparable

PUERTA RÁPIDA ENROLLABLE AUTORREPARABLE



Las puertas rápidas enrollables autorreparables Kaviddoors **dan solución a la sectorización de zonas de trabajo, tanto en interior como en exterior**, con alto tránsito de personas y vehículos con necesidad de maniobras rápidas de apertura y cierre. Gracias a su función autorreparable, **si recibe un golpe, la lona se sale de las guías sin sufrir ningún daño y acto seguido vuela a su posición original para continuar trabajando con total normalidad.**

Opciones de apertura



Opciones

- ✓ Todos los elementos en acero inoxidable (guías, dintel, consola, pies y tornillería).
- ✓ Sistema de alimentación ininterrumpida monofásica 1200w (SAI).
- ✓ Cubremotor metálico.
- ✓ Diseño de lonas corporativas personalizadas.
- ✓ Perfilería lacada en blanco.
- ✓ Motor en posición horizontal.
- ✓ Mirillas adicionales o a medida.
- ✓ Frigorífica.

Estructura

Fabricada con **dintel de aluminio anodizado** o inoxidable con alto **grado de estanqueidad**.
Fijaciones pared-suelo en acero inoxidable.
Sistema de cables ocultos.

Seguridad

Dispone de barrera de fotocélulas emisor-receptor IP67 2000H ó 2500H. Botonera de emergencia interior/externo. No precisa de banda de seguridad.

Motor

- Tensión de alimentación 3x230/400 VAC+PE, 05 CV, 160 rpm, IP54.
- Velocidad de apertura y cierre: 1 m/s.
- Finales de carrera electrónicos o por encoder.
- Engranajes de nivel de ruido reducido.

Lona

Lona de PVC-Nylon entretelado de 1 mm de espesor y 950 gr/m².

Colores


Disponemos de gran **variedad de colores RAL** para atender las necesidades de cada cliente.

Cuadro de maniobras

- 1x230 VAC+PE a 50-60 Hz, con variador de frecuencia de potencia máxima de salida 0.75 kW.
- Control digital de regulación y posición de la puerta.
- Caja protectora IP55 en material plástico ABS para montar en lugares con temperatura positiva.
- Protegido con el uso de equipos de clase II y de un aislamiento reforzado.
- Visor del display en la carcasa para facilitar el uso cuando la caja está cerrada.



- 1 Detalle lona puerta rápida enrollable.
- 2 Perfil puerta rápida enrollable autorreparable.
- 3 Cuadro de maniobras.
- 4 Detalle lona autorreparable.



Puerta preinstalada

Puerta preinstalada y con toda la tornillería.



Cierre

Cierre con garantías climáticas y sanitarias al usar un sistema de lonas sin refuerzos y una guía hermética.



Velocidad apertura/cierre

Apertura y cierre con variador de velocidad: velocidad máxima de apertura de 12 m/s.



Durabilidad

Materiales de calidad, ofreciendo gran resistencia y durabilidad. Sistema autorreparable.



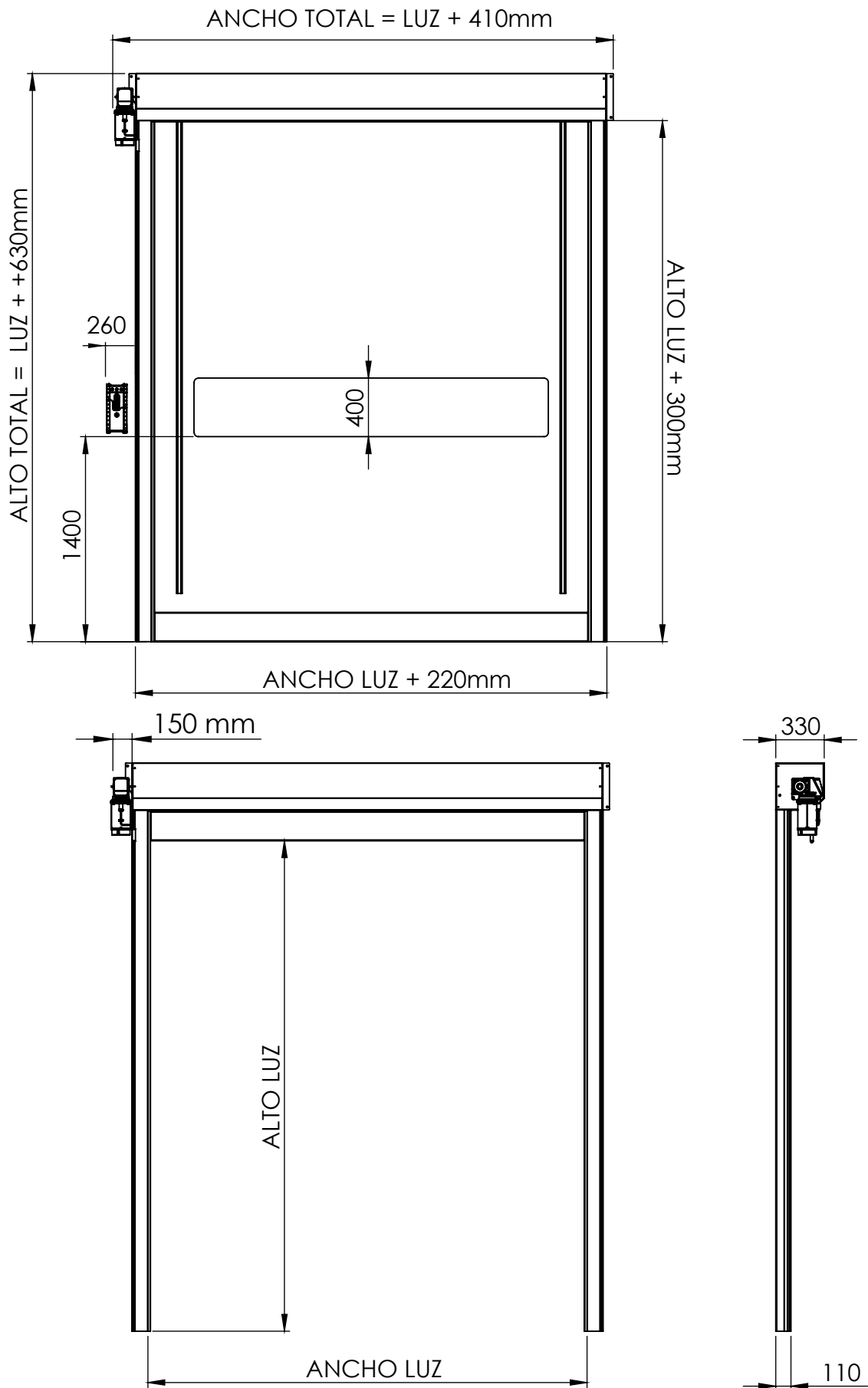
Fácil montaje

Fácil programación y regulación. Bajo mantenimiento.



Seguridad

Cumple con las normas de seguridad requeridas bajo la norma EN13241-1 y cumple con clase 3 de resistencia al viento.





info@kavidoors.com

+34 960 619 719

Polígono El Molí, Partida El Testar s/n
46980 Paterna, Valencia, España

 kavidoors.com