


Fiche technique

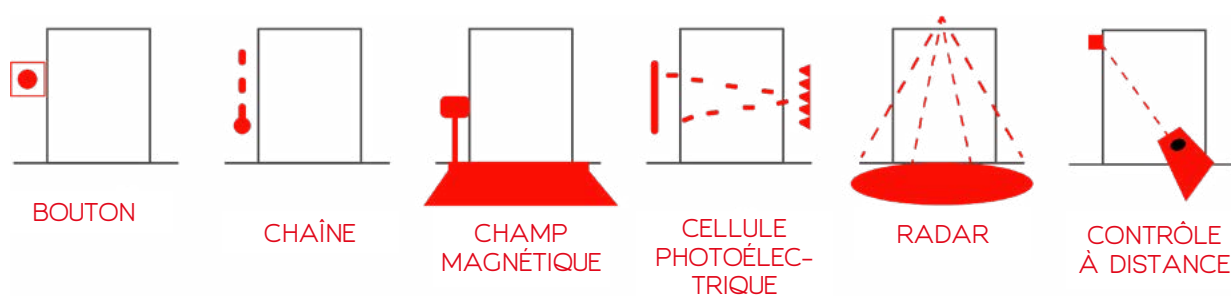
Porte frigorifique rapide à double rideau

PORTE FRIGORIFIQUE RAPIDE À DOUBLE RIDEAU



Les portes réfrigérées rapides à double rideau chauffant Kavidors sont **conçues pour les environnements à température négative jusqu'à -30 °C**. Le système de recirculation de l'air contribue à l'élimination de la condensation et de la glace dans la porte ainsi que dans les chambres de congélation ayant un niveau élevé d'humidité. **Fonction auto-réparable.**




Options d'ouverture



Porte à double rideau

Les deux bâches isothermes de 5 mm s'ouvrent et se ferment simultanément. L'air chauffé qui est introduit entre les deux bâches par un tube situé au fond est recyclé en intérieur en circuit fermé. Cela **tend à monter**, de sorte que la porte est dotée d'un **extracteur** dans la partie inférieure qui **aspire et le recycle** pour couvrir cette zone également. En plus de l'extracteur, **l'intérieur du linteau** est complètement **thermiquement isolée** et cette partie et les pieds sont formés en totalité par un isolant, et ces derniers sont chauffés.

Ce système garantit que l'air **échangé** entre l'antichambre lors des ouvertures **a un faible niveau d'humidité**, ce qui **empêche la condensation et la formation de givre**.



Sécurité

- La porte est équipée de **cellules photoélectriques à trois hauteurs et d'un système de protection pour tout le trajet**. En outre, le **risque d'accident est minime**, étant donné que la partie inférieure n'est pas rigide mais souple, de haute dispersion d'énergie et sûre ; par conséquent, en cas d'accident, les dommages seraient inexistants en raison du matériau utilisé.

- **Fins de course à induction** comme accessoire en fin de course pour l'encodage, ce qui est le plus courant. Si une surcharge électronique se produit et que les interrupteurs de fin de course tombent en panne, **les interrupteurs à induction agissent comme une fonction d'arrêt**, fournissant à la porte une **double sécurité à l'arrêt**.

Couleurs

Nous disposons d'une **grande variété de couleurs RAL** pour répondre aux besoins de chaque client.

1 Moteur de porte frigorifique rapide à double rideau.

2 Détails du double rideau.

3 Détails du double rideau.

4 Détails du guide.



Réduction du coût énergétique

Option de réglage automatique par thermostat.



Puissance

Il nécessite une puissance inférieure à celle des systèmes de chauffage par air.



Sécurité

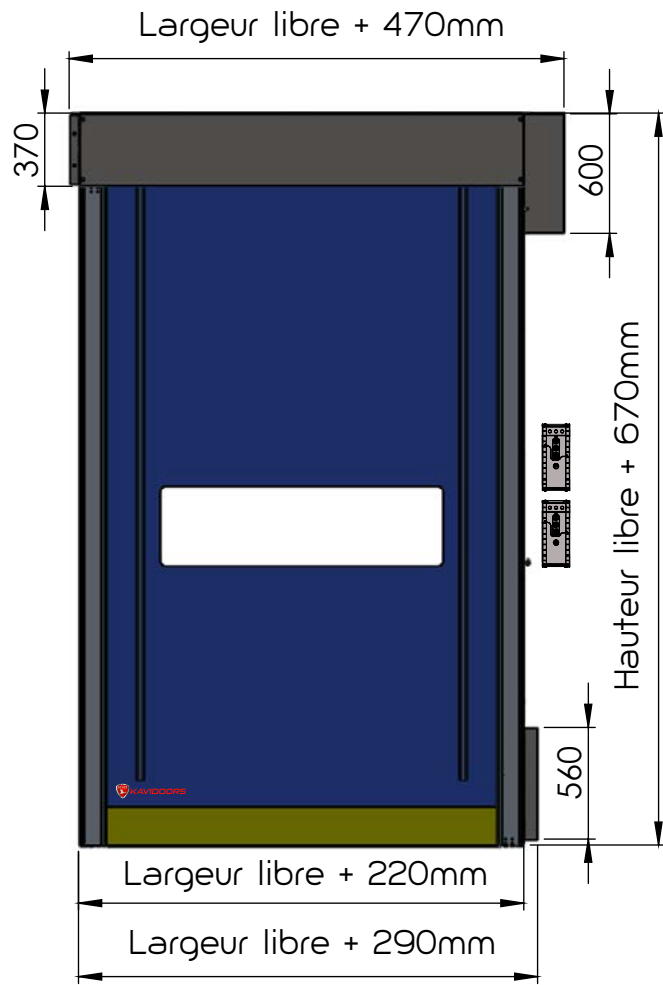
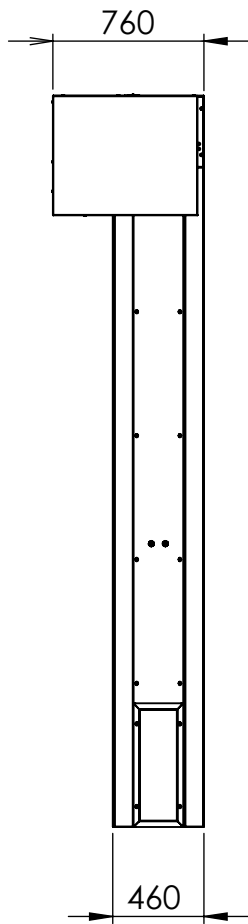
Risque d'accident réduit. Haute sécurité.



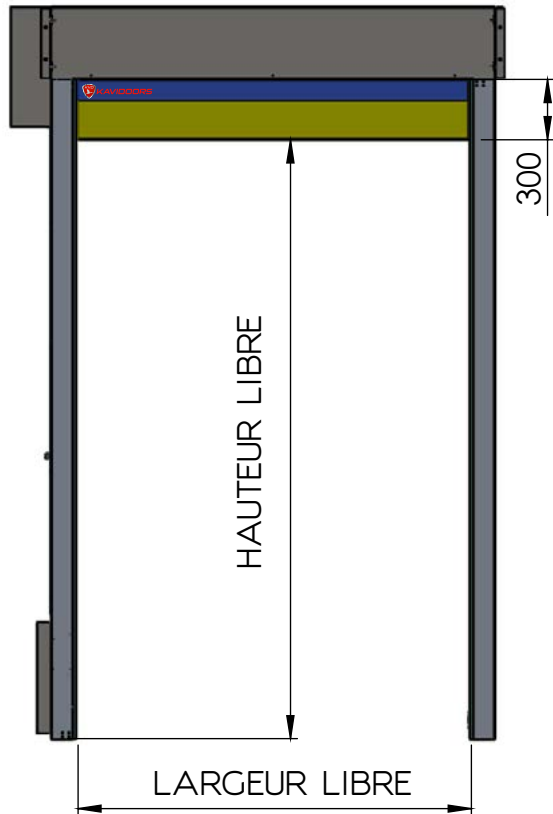
Efficacité énergétique

Le module d'efficacité énergétique intégré s'adapte au coût énergétique en fonction de la température ambiante réelle.

Plans



PORTE OUVERTE





info@kavidoors.com

+34 960 619 719

Polígono El Molí, Partida El Testar s/n
46980 Paterna, Valencia, Espagne

 kavidoors.com