

Fiche technique

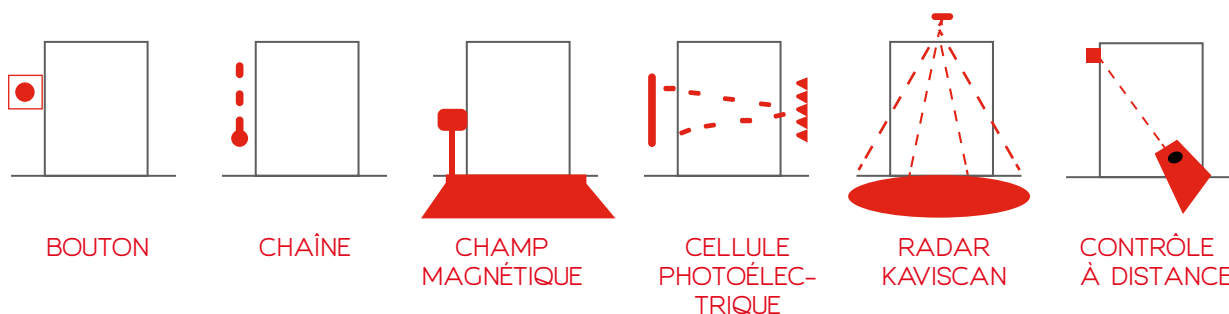
Porte roulante rapide autoréparable

PORTE ROULANTE RAPIDE AUTO-RÉPARABLE



Les portes rapides empilables auto-réparables Kavidoors offrent une solution à la **sectorisation des zones de travail, en intérieur comme en extérieur**, avec un niveau élevé de déplacement de personnes et de véhicules, d'où la nécessité de manœuvres rapides d'ouverture et de fermeture. Grâce à sa fonction d'auto-réparation, si la bâche subit un choc, elle sort des guides sans subir aucun dommage et retourne immédiatement à sa position initiale pour continuer à fonctionner normalement.

Options d'ouverture



Options

- ✓ Tous les éléments sont en acier inoxydable (guides, linteau, console, pieds et vis).
- ✓ Système d'alimentation sans interruption monophasé 1200 w (SAI).
- ✓ Couvre-moteur métallique.
- ✓ Design de bâches d'entreprise personnalisées.
- ✓ Profil laqué en blanc.
- ✓ Moteur en position horizontale.
- ✓ Hublots supplémentaires ou sur mesure.
- ✓ Frigorifique.

Structure

Fabriquée avec **linteau en aluminium anodisé** ou inoxydable avec un niveau élevé **d'étanchéité**.
Fixations au mur et au sol en acier inoxydable.
Système de câbles cachés.

Sécurité

Elle dispose d'une barrière de cellules photoélectriques émetteur-récepteur IP67 2000H à 2500H. Boutonnière d'urgence d'intérieur/extérieur. Elle ne nécessite pas de bande de sécurité.

Moteur

- Tension d'alimentation 3x230/400 VAC+PE, 05 CV, 160 trs/min, IP54.
- Vitesse d'ouverture et de fermeture : 1 m/s.
- Fin de course électronique ou à encoder.
- Engrenages à niveau de bruit réduit.

Bâche

Bâche en PVC-Nylon doublée de 1 mm d'épaisseur et de 950 gr/m².

Couleurs


Nous disposons d'une **grande variété de couleurs RAL** pour répondre aux besoins de chaque client.

Tableau de commande

- 1 x 230 VAC+PE à 50-60 Hz, avec convertisseur de fréquence d'une puissance de sortie maximale de 0,75 kW.
- Contrôle numérique de la régulation et de la position de la porte.
- Caisse protectrice IP55 en matériau plastique ABS pour montage dans des endroits à température positive.
- Protégée avec l'usage de dispositifs de classe II et d'une isolation renforcée.
- Visionneuse de l'afficheur dans le boîtier pour faciliter l'utilisation lorsque la caisse est fermée.



- 1 Détails de la bâche de la porte roulante rapide.
- 2 Profil de la porte roulante rapide auto-réparable.
- 3 Tableau de commande.
- 4 Détails de la bâche auto-réparable.



Porte préinstallée

Porte préinstallée et avec tous les accessoires.



Fermeture

Fermeture avec des garanties climatiques et sanitaires, grâce à l'utilisation d'un système de bâches sans renforts et d'un guide étanche.



Vitesse d'ouverture/de fermeture

Ouverture et fermeture avec variateur de vitesse : vitesse maximal d'ouverture et de 1,2 m/s.



Durabilité

Matériaux de qualité, offrant une grande résistance et une durabilité prolongée. Système auto-réparable.



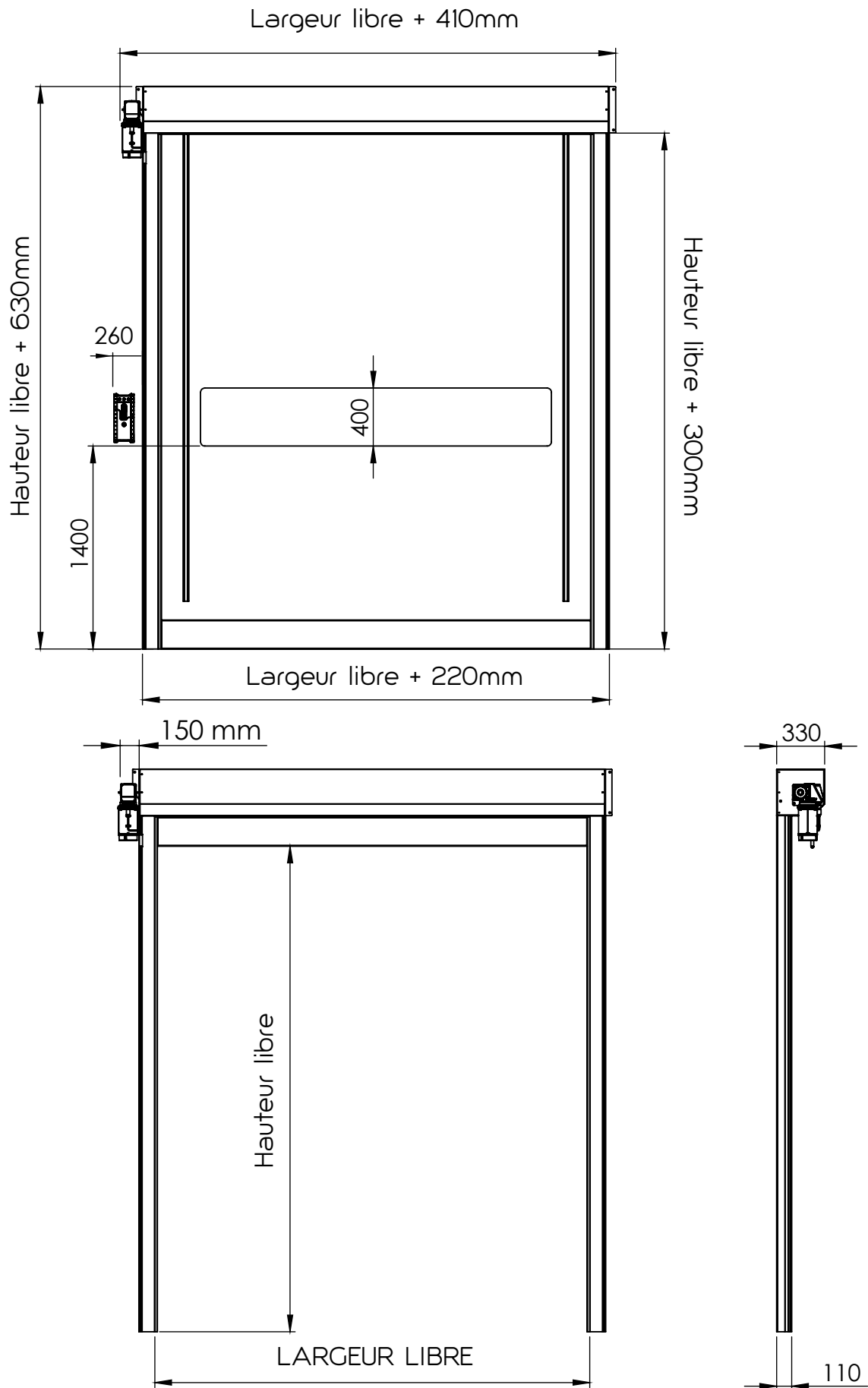
Montage facile

Programmation facile et régulation. minimum d'entretien.



Sécurité

Elle satisfait aux spécifications de sécurité requises par la norme EN13241-1 et répond à la classe de résistance au vent 3.





info@kavidoors.com

+34 960 619 719

Polígono El Molí, Partida El Testar s/n
46980 Paterna, Valencia, Espagne

 kavidoors.com